



# L'accueil des enfants de moins de 3 ans (2014)

## Les modes d'accueil des jeunes enfants

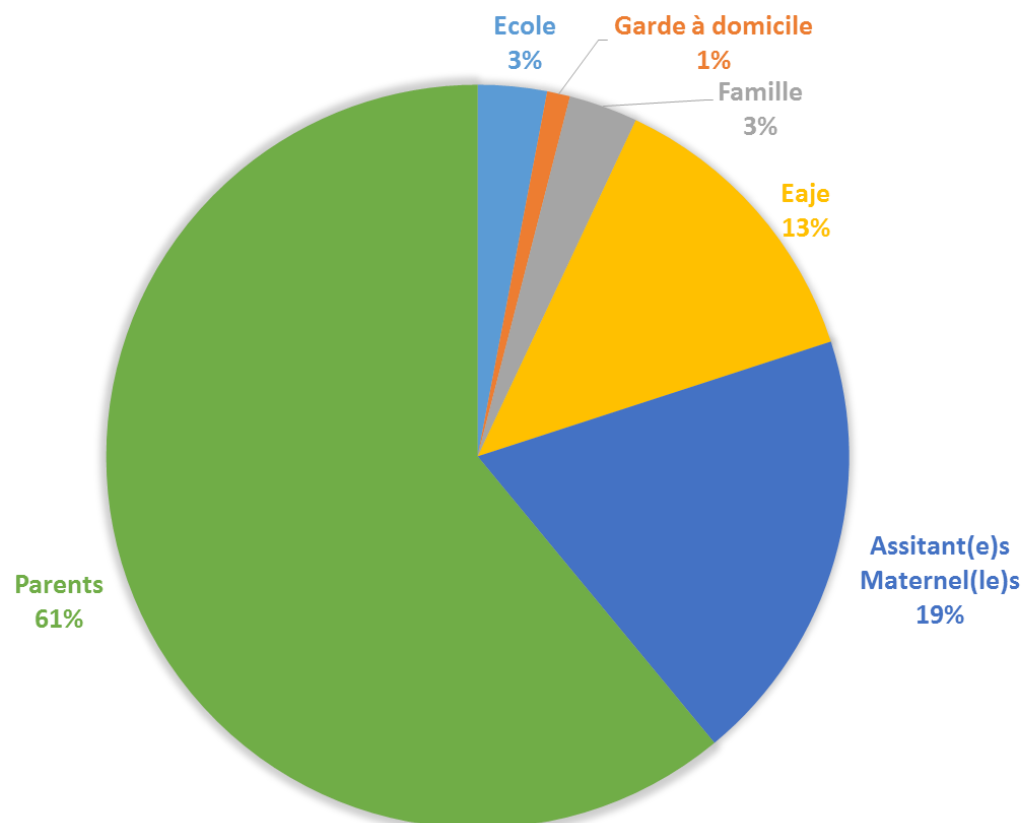
Le rapport de l'Observatoire National de la Petite Enfance de la Cnaf publié le 29 janvier 2016, rapporte les données statistiques sur l'accueil des 2 400 000 enfants de moins de 3 ans que comptait la France au 1er janvier 2014.

La majeure partie d'entre eux (61 %) sont gardés par leurs parents, qui les confient de plus en plus aux professionnels (en 2002, ils étaient 70 % à rester à la maison).

C'est chez un(e) assistant(e) maternel(le) agréé(e) que les enfants sont confiés majoritairement (19 %), puis en Eaje (13 %), dans la famille et à l'école (3 % chacun), et pour finir, par un(e) salarié(e) à domicile (1 %).

EAJE: Etablissement d'accueil du Jeune Enfant

Répartition des enfants de moins de 3 ans selon le mode de garde principal en semaine entre 8 h et 19 h



30 janvier 2016



#### TAUX DE COUVERTURE

Rapport entre le nombre d'enfants accueillis dans un ou plusieurs modes de garde sur le nombre total d'enfants du territoire et de la même tranche d'âge.

## L'offre d'accueil des 0 - 3 ans

Avec 1 342 900 places au 31 décembre 2013, le taux de couverture est passé à **55.1 places pour 100 enfants** (56.3 en métropole, 24.3 dans les Dom, hors Mayotte). En 2010, ce taux était, pour l'ensemble de la France, de 50,5 places pour 100 enfants de moins de 3 ans.

### Une progression inégale de la capacité théorique d'accueil selon les modes d'accueil

L'essentiel de cette évolution s'est joué chez les assistant(e)s maternel(le)s, avec une hausse de plus de 77 000 places offertes sur tout le territoire en 3 ans.

Sur la même période, le nombre net de places en Eaje a augmenté de 38 000.

La tendance à la baisse du nombre d'enfants gardés par un(e) sala-rié(e) à domicile enregistré en 2012, quant à elle se poursuit.

La capacité d'accueil de l'école préélémentaire qui s'est réduite entre 2010 et 2013 (passant de 111 700 places à 96 900 en 2013) a toutefois augmenté de 6 000 places entre 2012 et 2013.

#### LES MESURES AYANT FAVORISÉ L'EXERCICE DU MÉTIER D'ASSISTANT(E) MATERNEL(LE)

- 1989** - Relais Assistantes Maternelles :  
2 900 RAM fin 2013
- 2009** - Passage de l'agrément à 4 enfants accueillis  
simultanément  
- Prime à l'installation
- 2010** - Maison d'Assistantes Maternelles  
- Prêt à l'amélioration du lieu d'accueil

ACOSS : Agence Centrale  
des Organismes de Sécurité  
Sociale

**Mais**, « aujourd'hui, les assistantes maternelles qui quittent la profession sont plus nombreuses que celles qui débutent », souligne Anne-Laure Zennou de l'ACOSS. La question commence alors à se poser : Y aura-t-il encore des assistantes maternelles dans dix ans ?

# L'offre d'accueil en 2013

+ 90 000 places en 10 ans

## ACCUEIL INDIVIDUEL :

- ⇒ 455 100 assistant(e)s maternelles avec 800 700 places
- ⇒ 41 700 salarié(e)s à domicile pour 42 000 enfants gardés

## ACCUEIL COLLECTIF : 403 700 places

- ⇒ 83 % en MAC, Jardin d'Enfants, Halte-Garderie
- ⇒ 12 % en Crèche familiale
- ⇒ 5 % en Micro-Crèche et crèche parentale
- ⇒ 96 900 élèves en école maternelle

## Nombre de places pour 100 enfants

- ⇒ 32,9  
entre 6.2 (Corse, DOM TOM, Paris, Saine St Denis) et 63.8 (surtout nord ouest)
- ⇒ 1,7  
(14 places à Paris)

- ⇒ 16,6  
Variable selon les départements : 5.5 à 42 places

- ⇒ 4

L'indicateur retenu comptabilise des places d'accueil et non des enfants gardés. Ainsi, le fait que certaines places peuvent être utilisées par plusieurs enfants à temps partiel n'est pas pris en compte.

## Quelques moyennes dans les Eaje

- ⇒ 217 jours d'ouverture
- ⇒ 10,6 heures d'amplitude journalière

## Quelques atypiques

- ⇒ 12 Eaje ouverts 24h/24
- ⇒ 5 Eaje ouverts toute l'année



## Presque 17 places en Eaje pour 100 enfants de moins de 3 ans

Près de 947 600 enfants ont fréquenté au moins 1 heure un Eaje bénéficiant de la prestation de service unique (Psu). En rapportant ce nombre d'enfants au nombre de places agréées dans les structures, on obtient une moyenne de **2,5 enfants inscrits par place**.

Selon la spécificité du type d'accueil, on passe de 5 inscrits par place en Halte-Garderie, à 1.3 en Crèche Familiale.

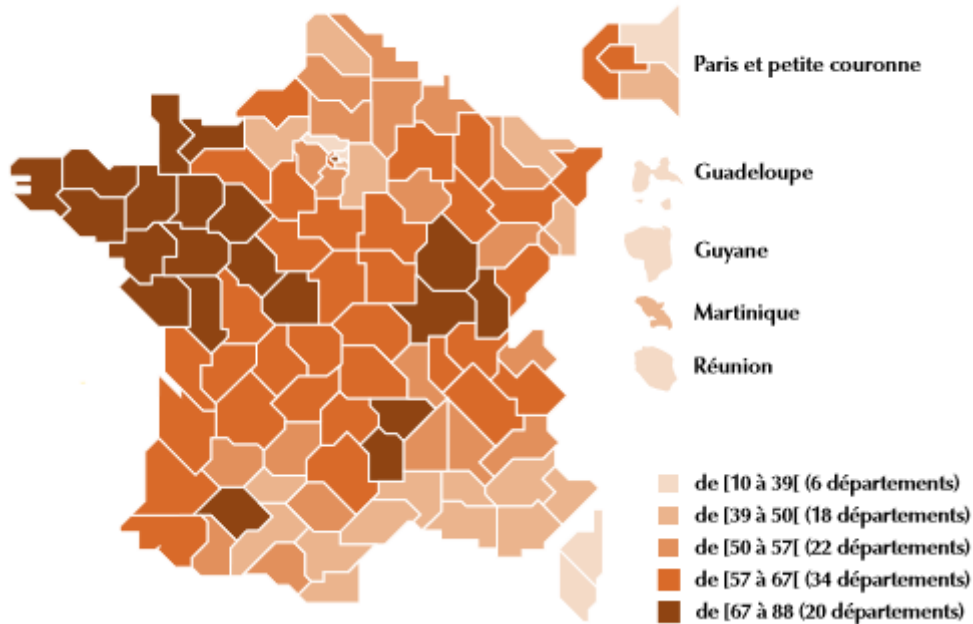
## Toujours de fortes disparités régionales

Avec un potentiel de 55 places d'accueil pour 100 enfants de moins de 3 ans, la couverture du territoire français demeure hétérogène.

Selon le département, la capacité d'accueil varie entre 10 (en Guyane) et 88 places (en Haute-Loire) pour 100 enfants de moins de 3 ans.

- ⇒ Plus de 70 places pour la Bretagne et les Pays de la Loire
- ⇒ En Île-de-France : plus de 62 places (Paris et les Hauts-de-Seine ont les capacités les plus élevées mais le Val-d'Oise et la Seine-Saint-Denis, affichent des taux bien inférieurs (respectivement 41,1 et 30,4).
- ⇒ La Corse et la majorité des départements du pourtour méditerranéen (hors Alpes-de-Haute-Provence et Var) ont des taux de couverture inférieurs à 45 places.

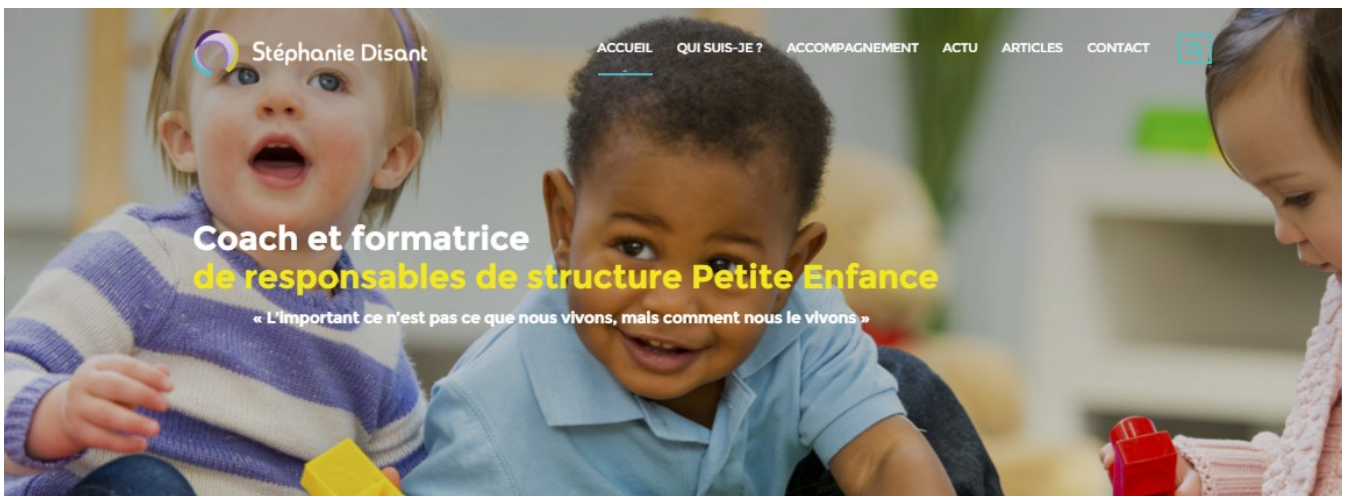
**Capacité théorique d'accueil des enfants de moins de 3 ans par les modes d'accueil « formels » pour 100 enfants de moins de 3 ans (en %), au 31 décembre 2013**



Les départements peu couverts par les Eaje peuvent avoir un taux de couverture global élevé (comme ceux du Grand Ouest notamment), alors que des départements relativement bien couverts en Eaje, supérieur à 20 places pour 100 enfants (comme la Haute-Garonne, le Val-de-Marne, des départements de la région Paca-Corse) ont un taux de couverture global moyen (inférieur à 50), voire relativement faible. Cela s'explique par la proportion d'enfants de moins de 6 ans sur ces territoires : elle est nettement plus faible dans le quart sud-ouest de la France et élevée dans le nord de la France, dans le Bassin parisien, en Rhône-Alpes et dans l'ouest, de Nantes à Rennes.

Retrouvez tous mes articles sur  
l'actualité de la Petite Enfance

[www.stephanie-disant.fr](http://www.stephanie-disant.fr)



**Stéphanie Disant**

Coach et formatrice Petite Enfance

☎ 06 17 71 60 76

✉ [ecrire@stephanie-disant.fr](mailto:ecrire@stephanie-disant.fr)

🌐 [stephanie-disant.fr](http://stephanie-disant.fr)

[stephanie-disant.fr](http://stephanie-disant.fr)